

ИНТЕГРИРОВАННАЯ ИНФОРМАЦИОННАЯ СИСТЕМА "Кубнет"

**ПРОГРАММНЫЙ КОМПЛЕКС
"ДЕЛОПРОИЗВОДСТВО. ЭДО"**

**ИНСТРУКЦИЯ ПО СКАЧИВАНИЮ И
УСТАНОВКЕ**

ВЕРСИЯ 7.5

© 2023 КУБНЕТ

Настоящий документ предназначен для организаций любых форм собственности как руководство в практической деятельности при установке и запуске программного продукта (ПП) "Делопроизводство. ЭДО" Интегрированной информационной системы "Кубнет" (ИИС "Кубнет").

Настоящее руководство содержит алгоритм действий специалиста, результатом которого является готовность программы к её использованию.

ИИС "Кубнет" ПП «Делопроизводство. ЭДО» разработан ООО «КУБНЕТ».

Авторские права ООО «КУБНЕТ» защищены законом. Копирование и распространение программного обеспечения и документации к нему в какой бы то ни было форме и любыми средствами, включая фотокопирование и запись на магнитные носители, в отсутствие специального соглашения является противозаконным.

ООО "КУБНЕТ" оставляет за собой право перерабатывать настоящее издание, вносить в него изменения и дополнения в соответствии с изменениями законодательства РФ и нормативных документов, новыми технологическими решениями.

Оглавление □

Глава 1 Технические условия для установки ПП "Делопроизводство. ЭДО"	4
Глава 2 Порядок действий при скачивании и установке программы	5

1. Технические условия для установки ПП "Делопроизводство. ЭДО"

Для установки и функционирования ПП необходимо следующее:

- процессор не ниже Intel Core 3;
- объем оперативной памяти от 2048 Мб;
- накопитель HDD не менее 50.0 Гб;
- стандартная клавиатура (101 клавиша);
- монитор: размер - от 17 ", разрешение 1024-768;
- манипулятор типа «мышь»;
- принтер, обеспечивающий вывод данных в формате А4. Принтер матричный или лазерный может быть любой марки, локальным или сетевым с поддержкой загрузки шрифтов;
- операционная система Linux РЕД ОС, Astra Linux при установленном Wine не ниже 7 версии. Возможна работа на Microsoft Windows 2000/2003/XP /7/8/10;
- программа, позволяющая открывать документы "*.xlsx"
- браузер Chrome, Firefox, Edge.

2. Порядок действий при скачивании и установке программы

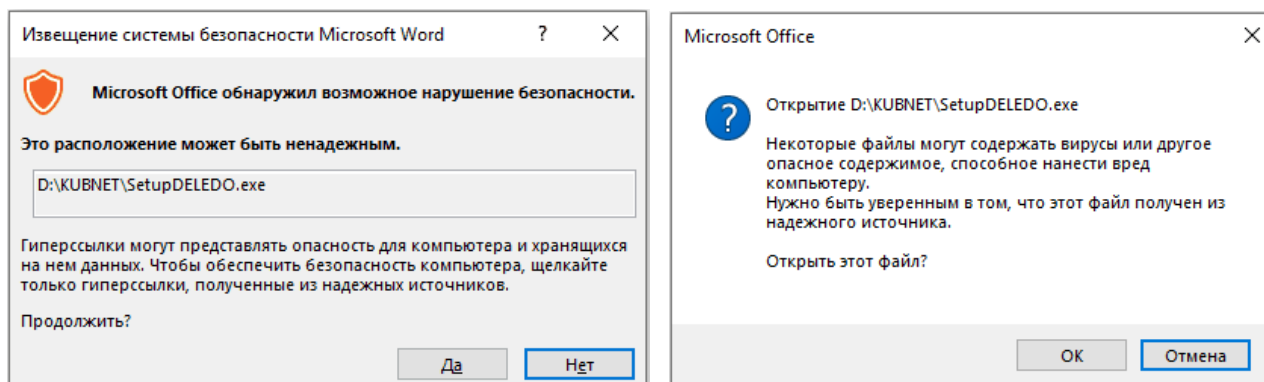
ООО "КУБНЕТ" предоставляет организации ссылку на хранилище, где размещена программа "ИИС "Кубнет" ПП "Делопроизводство. ЭДО":

[Делопроизводство. ЭДО](#)

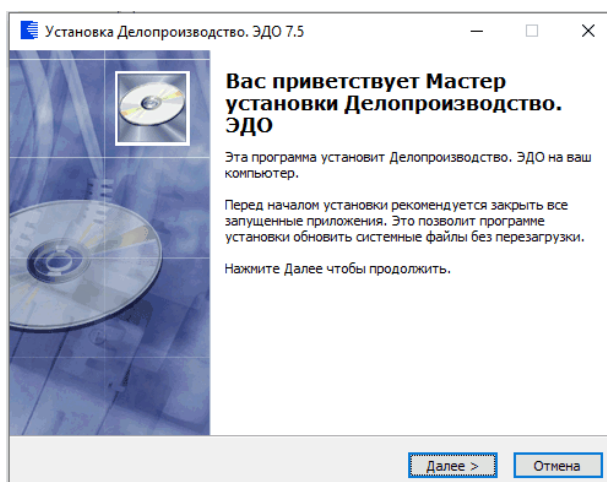
1. После получения ссылки следует нажать "Ctrl", а затем кликнуть на неё левой кнопкой, не отпуская "Ctrl":

После этого, зачастую появляется извещение системы безопасности Microsoft Word.

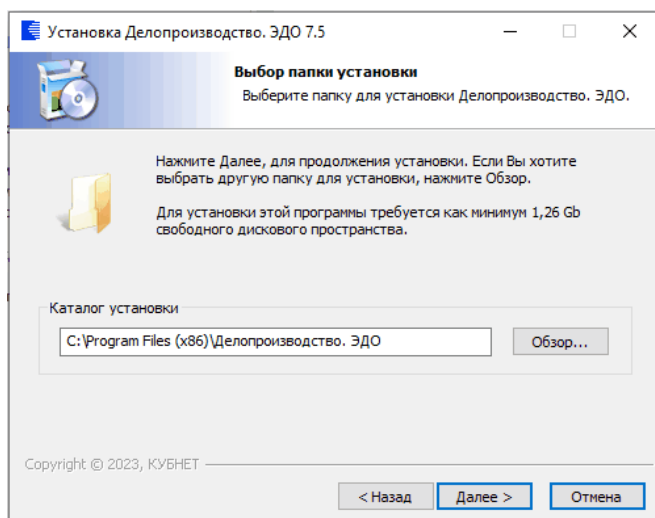
ВНИМАНИЕ! Разработчики программы ГАРАНТИРУЮТ, что её использование не нанесёт вред. Поэтому при запуске, в случае возникновения препятствия со стороны антивирусных программ и появления предупреждения о неизвестном характере программы, на вопрос "Продолжить?" следует дать ответ "Да". Затем на вопрос "Открыть этот файл?" дать ответ "ОК".



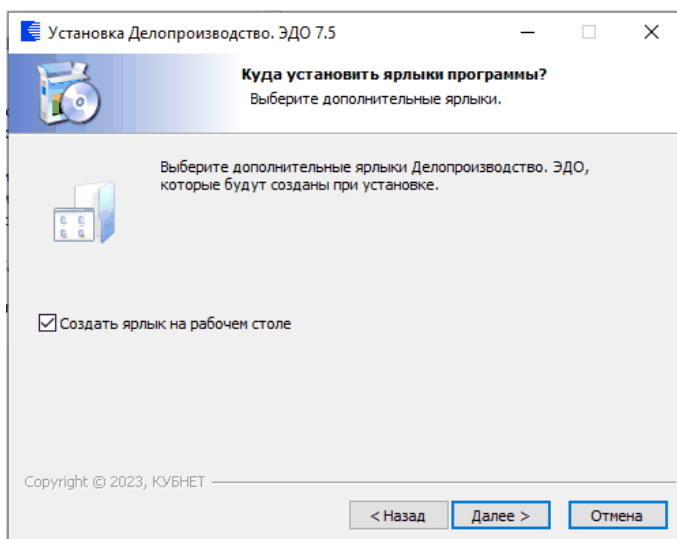
2. После выполнения операций пункта 1 появится приветствие от мастера установки программы. Следует выбрать опцию "Далее".



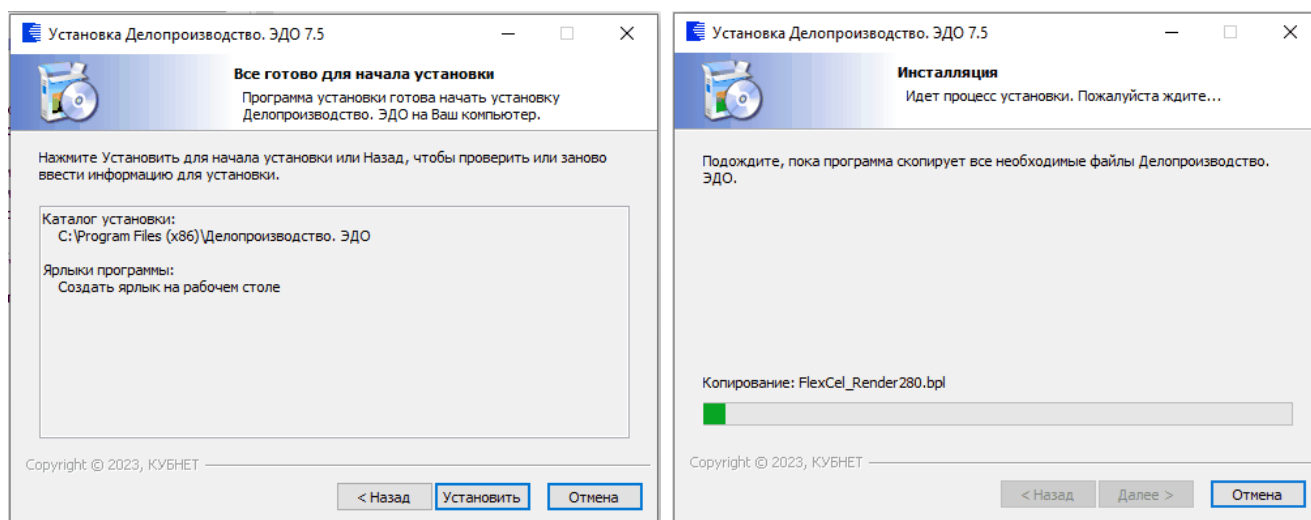
3. Следующий шаг - выбор места на компьютере для установки программы. Затем выбираем "Далее".



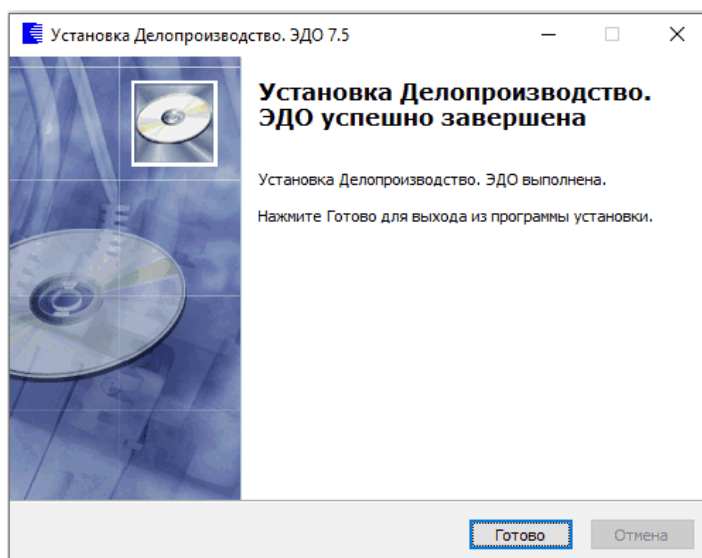
4. Следующий шаг - выбор места на компьютере для установки ярлыка программы. На скрин-шоте приведён пример выбора рабочего стола в качестве места для размещения ярлыка. Следуем "Далее".



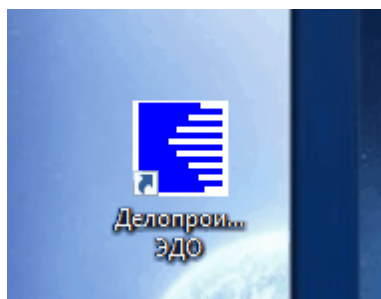
5. Всё готово для начала установки. "Установить". Начинается процесс инсталляции программы.



6. Установка программы завершена. "Готово".



7. На "Рабочем столе" появился ярлык программы.



8. Далее для работы с программой следует руководствоваться рекомендациями документа "Инструкция по эксплуатации".